Муниципальное бюджетное дошкольное образовательное учреждение «Детский сад №9 «Россиянка»

Игры на развитие творческого мышления как стимуляция речевой активности у детей старшего дошкольного возраста

Уважаемые родители!

Предлагаем ВАМ
комплекс игр и игровых упражнений, направленных на развитие творческого мышления и формирование речемыслительной деятельности у детей старшего дошкольного возраста

Работа с геометрическим материалом

Работа по сериации

Работа с геометрическим конструктором

Игры и игровые упражнения на развитие творческого мышления и формирование речемыслительной деятельности

Работа со счетными палочками

Формирование поиск закономерностей

Работа с геометрическим материалом

Цели:

- формирование умения и навыков находить различные по величине, форме и цвету геометрические фигуры, а также ориентироваться на листе бумаги;
- отработка адекватности называния каждой из используемых геометрических фигур и четкости произнесения названия.



Блоки Дьенеша

Логические блоки Дьенеша

Объемный логический материал представляет собой набор из 48 логических блоков.
Формой – круглые, квадратные, треугольные, прямоугольные
Цветом – красные, желтые, синие;
Размером – маленькие, большие;
Толщиной – толстые, тонкие.



Плоскостной логический материал представляет собой набор из 24 фигур,
Различающихся тремя свойствами:
Формой – круглые, квадратные, треугольные, прямоугольные;
Цветом – красные, желтые, синие;
Размером – маленькие, большие.

Сортируем блоки по наличию одного признакам

Сортируем фигуры по наличию двух признаков

Сортируем блоки с использованием логических карточек

Для такого варианта игры вам понадобятся логические карточки со следующими обозначениями:

, , - синий, красный, желтый блок

, - большой и маленький блок

, - толстый и тонкий блок

, , , — блок соответствующей формы

Карточки с перечеркнутыми изображениями указывают на отрицание какого-либо свойства.

Например, - не синий, - не круглый, - не толстый, - не большой и т.д.





Расселяем «жильцов» в домике. Для каждой комнаты задаем условие.



https://www.labirint.ru/games/573149 /

https://www.labirint.ru/games/292665/

https://vk.com/doc56778074_552952235?hash=c59429aceed5f69347

Дидактическая игра «Знайка»

В состав комплекта входят игровые планшеты с карточками-заданиями с самопроверкой, обеспечивающие возможность выполнения заданий воспитанниками на игровых полях с использованием карточек двух типов (карточек с вопросами и карточек для маркировки ответов) и последующей сверки ответов с правильным решением. http://www.intelin.ru/

Работа
с геометрическим конструктором

Цель:

- обучение анализу расположения фигур в таблице, составлению фигур-силуэтов, ориентируясь на образец,

- сравнению различных фигур,

нахождению общего в них

и различий.







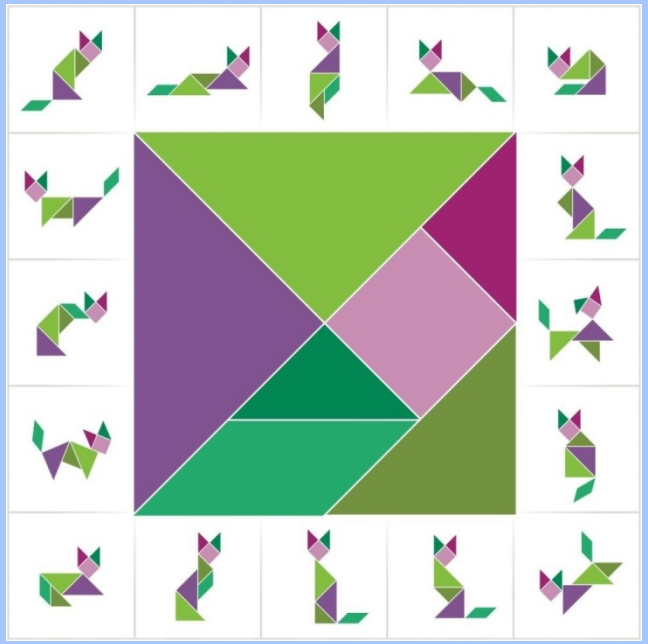

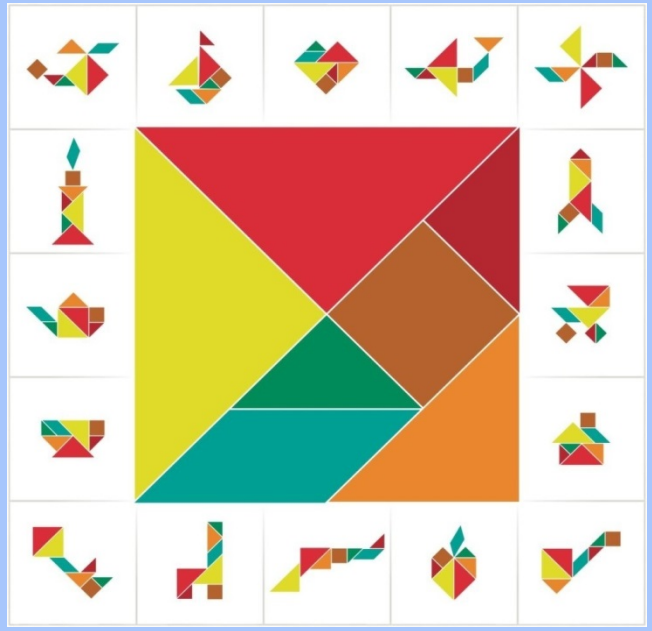

Работа
со счетными палочками

Цель:

Включение в активную умственную деятельность творческого характера, требующую абстрактного мышления

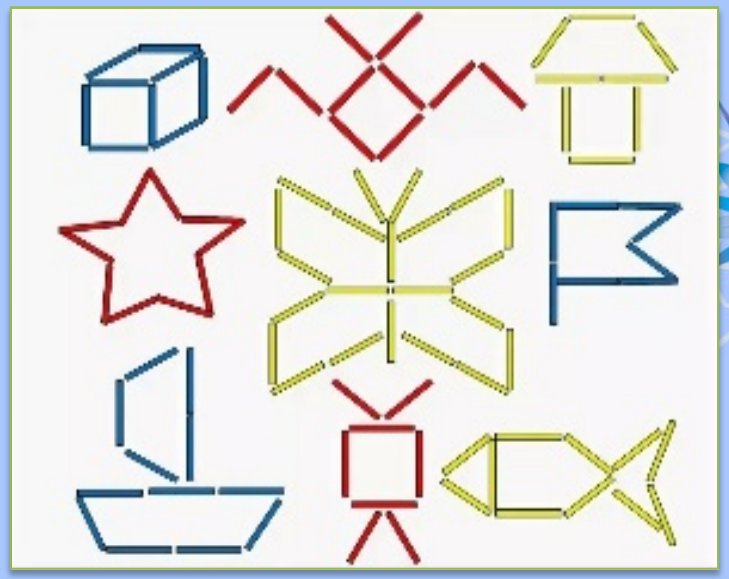

Упражнение «Делай как я»
Сколько палочек достаточно взять, чтобы сделать:

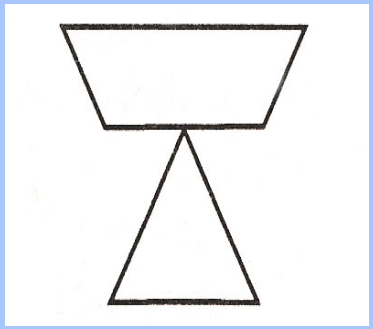
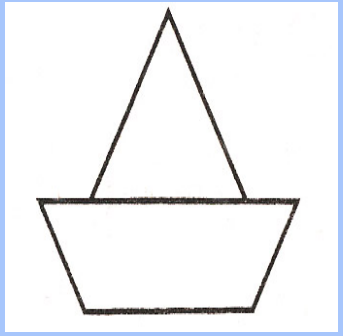
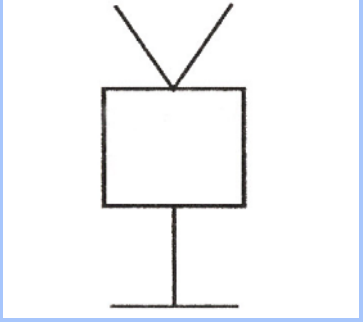



Переложить одну палочку так, чтобы домик повернулся в другую сторону.



В фигуре, похожей на ключ, переложить четыре палочки так, чтобы получилось три квадрата.

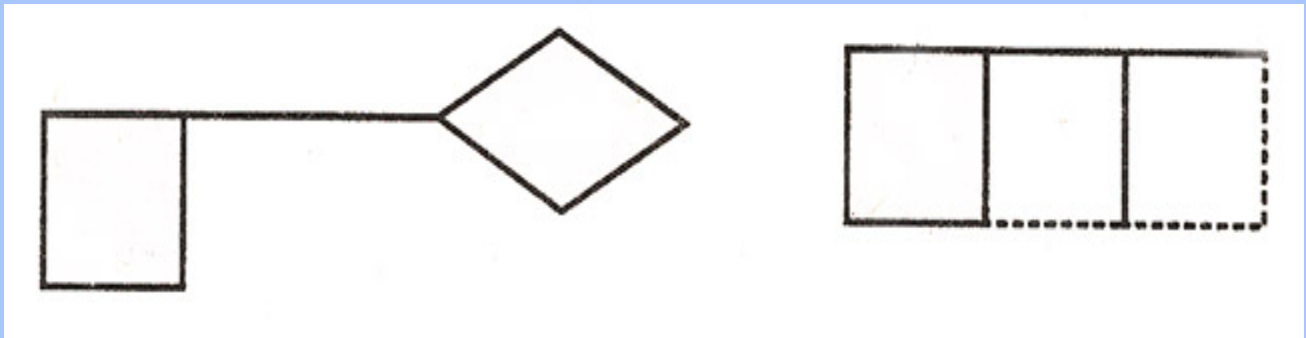

Какое наименьшее количество палочек нужно переложить, чтобы убрать мусор из совочка?

Переложить две палочки так, чтобы корова смотрела в другую сторону.

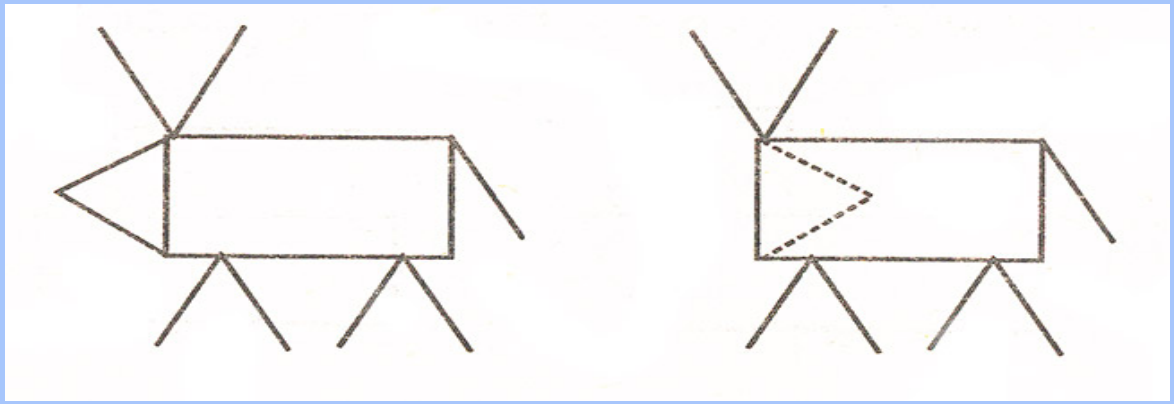

В данной фигуре переложить три палочки так, чтобы получилось четыре равных четырехугольника.

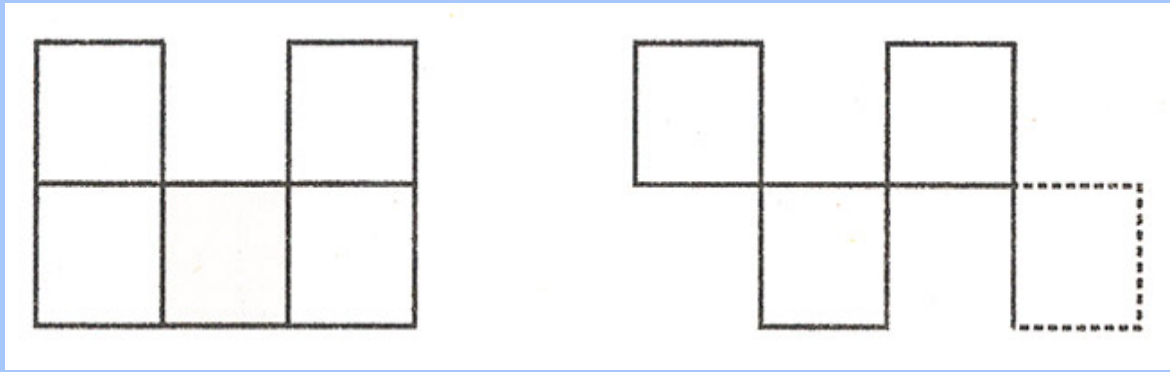

Перестроить корабль в танк, переложив шесть палочек.

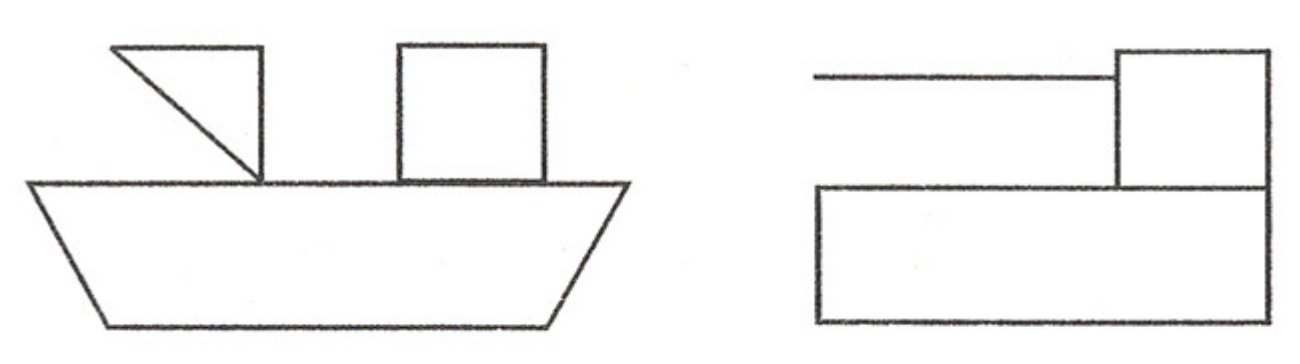

Перестроить вазу в телевизор, переложив пять палочек.

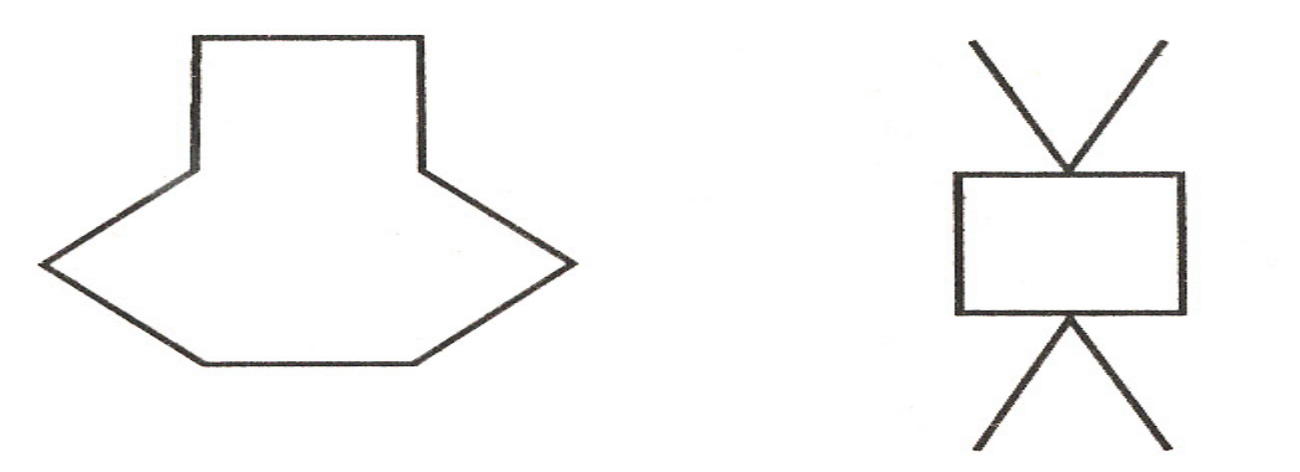

Палочки Кюизнера

Задачи развивающих палочек Кюизенера:

- Познакомить с понятием цвета (различать цвет, классифицировать по цвету);
- Познакомить с понятием величины, длины, высоты, ширины (упражнять в сравнении предметов по высоте, длине, ширине);
- Познакомить детей с последовательностью чисел натурального ряда;
- Осваивать прямой и обратный счет;
- Познакомить с составом числа (из единиц и двух меньших чисел);
- Помочь овладеть арифметическими действиями - сложение, вычитание;
- Научить делить целое на части и измерять объекты.
- Развивать пространственные представления (слева, справа, выше, ниже и т. д.).

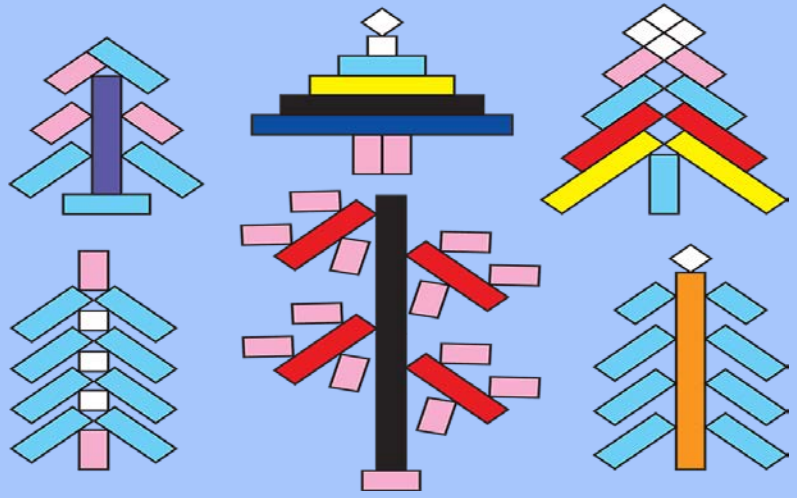

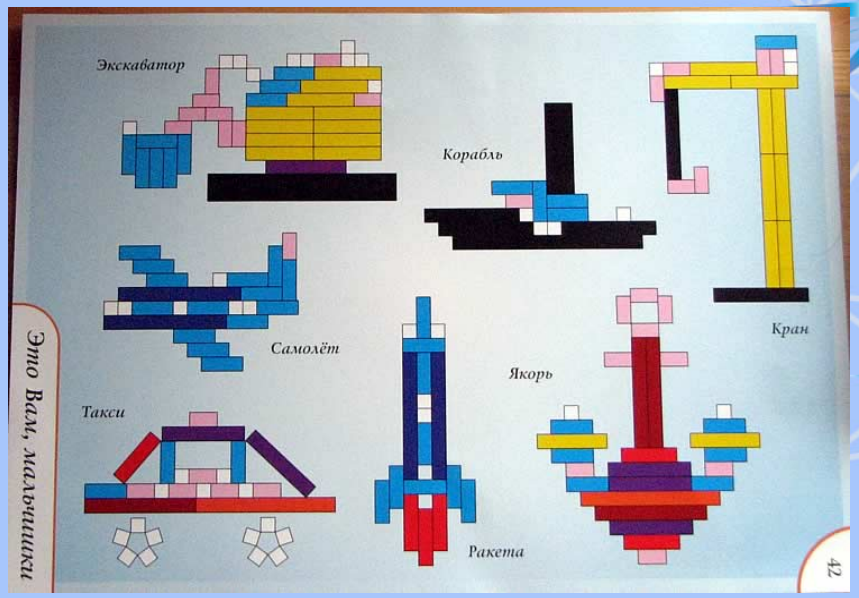
Экскаватор
Корабль
Кран
Самолёт
Якорь
Такси
Ракета
Это Вам, мальчишки
42

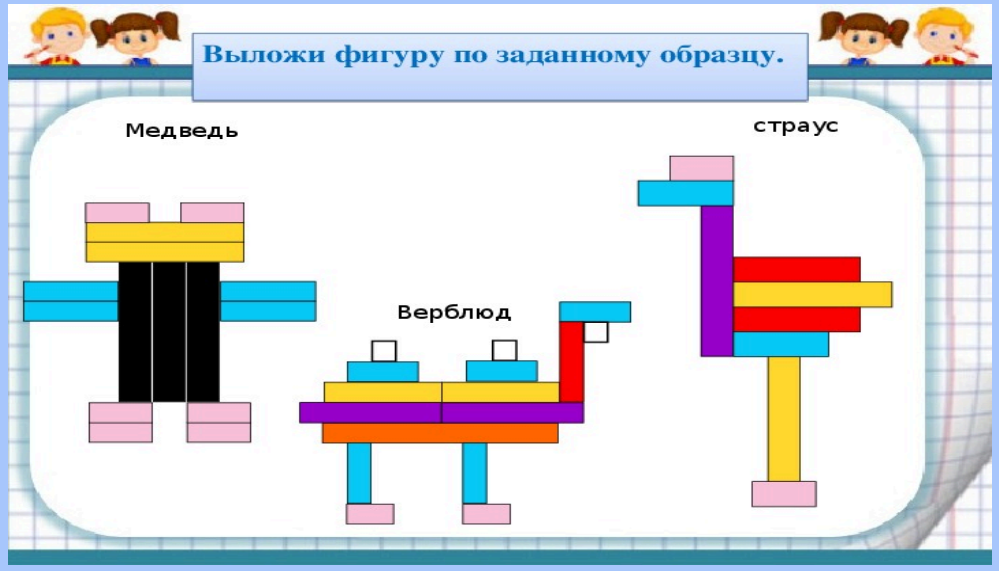
Выложи фигуру по заданному образцу.
Медведь
страус
Верблюд

44
Сказочный город

Работа по сериации



Цель: развитие умений и навыков осуществлять интеллектуальные операции, устанавливать последовательные взаимосвязи и упорядочивание различий





Составление рассказов по серии картинок, по различным комбинациям речевых кубиков

Формирование планомерного поиска закономерностей («Найди отличия», «Что перепутал художник»)

Цели:

- обучение рассматриванию рисунков в определенной последовательности, нахождению и запоминанию имеющихся в них отличий;
- развитие и закрепление навыков произвольной деятельности, умственных действий сравнения, сопоставления, обобщения, зрительного внимания, ориентировки в пространстве;
- формирование умения конструировать развернутые связные высказывания;
- навык обобщения в процессе выполнения учебных заданий.

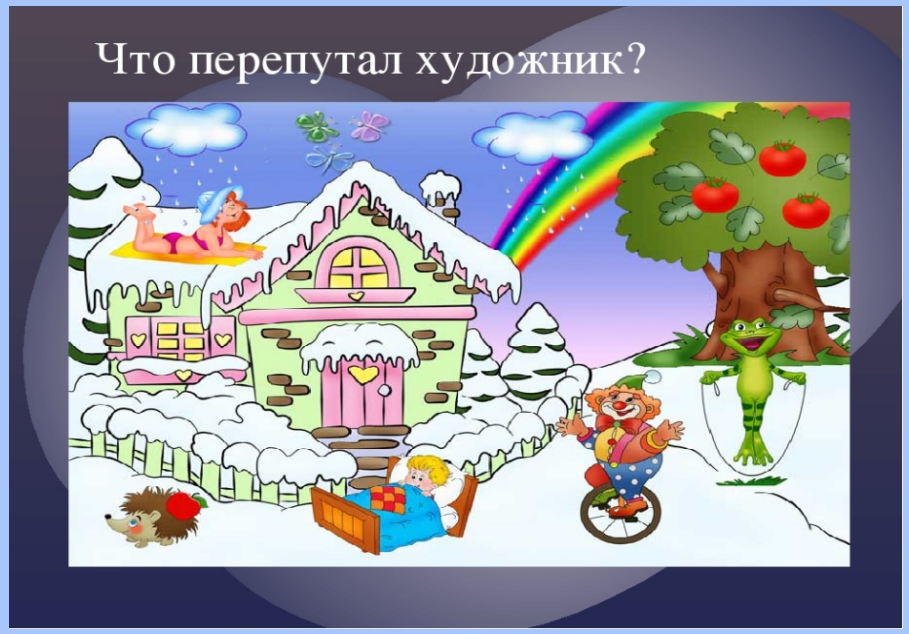

Готовые дидактические игры в книжном интернет-магазине «Лабиринт»

Найди 10 отличий

https://kladraz.ru/ и https://www.igraemsa.ru/ (готовые картинки для распечатывания)

В результате игр и игровых упражнений для развития мыслительной деятельности на занятиях с дошкольниками показатели мышления могут значительно увеличиваться. В то же время, совершенствование мышления положительно влияет на речевое развитие, которое невозможно без анализа, синтеза, сравнения, обобщения – то есть основных мыслительных операций.

Играйте и развивайтесь!